

Sistemas de Información Oferta Programática del FOSIS

Monitoreo y Evaluación



FOSIS
Ministerio de
Desarrollo Social

Gobierno de Chile

Departamento de Estudios y Evaluación
Subdirección de Procesos y Soporte

2014

Modelos de gestión de oferta

Ejecución de Intervención directa



programa
ACCIÓN
en familia



programa
YO EMPRENDO



programa
ACCIÓN
en comunidad



programa
YO EMPRENDO
en comunidad



programa
YO TRABAJO
jóvenes



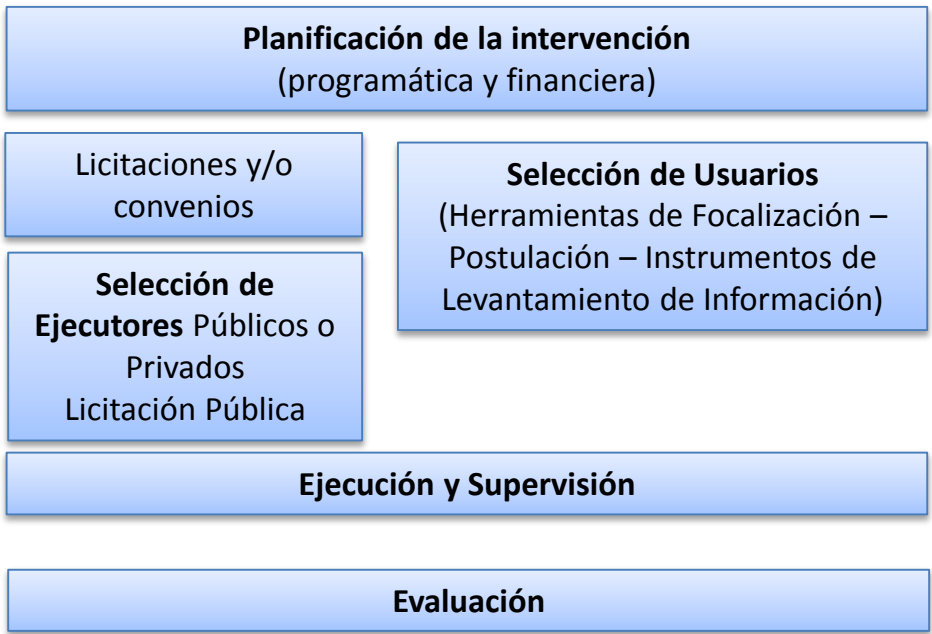
programa
YO EMPRENDO
semilla



programa
YO TRABAJO



programa de
acceso al CRÉDITO



Asistencia
técnica

Ejecución Municipal



programa
AUTOCONSUMO



programa
PUENTE



programa
HABITABILIDAD

Sistemas de Información como apoyo a la gestión


¿Qué permiten los sistemas?



Sistemas de Información como apoyo a la Gestión

Análisis de información





Necesidades de Información

 ¿A **quiénes** estamos apoyando?

- Definir un perfil de entrada de nuestros usuarios
- Determinar el nivel de focalización de nuestros programas

 ¿Qué tan **pertinente** es nuestro apoyo?

- Identificar el tipo de apoyo entregado (bien o servicio)

 ¿En qué condiciones **egresan** nuestros usuarios?


- Definir un perfil de salida de nuestros usuarios

 ¿Qué tan **efectivo** es nuestro apoyo?

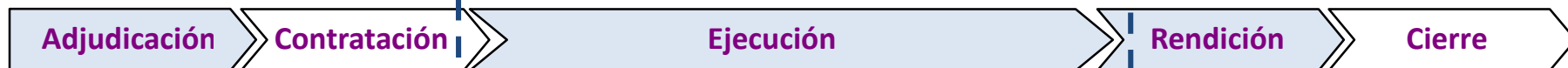
- **Evaluación de Resultados:** Comparar la situación final e inicial (t1 vs t0)
- **Evaluación de Sustentabilidad:** Comparar la situación del usuario en un momento posterior al egreso (t2) y/o una población no intervenida (grupo control)



¿Cuándo se registra la información?



Etapas



Sistema de
Gestión de la
Inversión (SGI)

POR
INICIAR

ACTIVO

EN
CIERRE

TÉRMINO

Sistema Nacional
de Usuarios (SNU)

SELECCIÓN DE
BENEFICIARIO

LÍNEA BASE

INTERVENCIÓN
LÍNEA INTERMEDIA

LÍNEA SALIDA

VALIDACIÓN DE LA
INFORMACIÓN

CIERRE
PROYECTO


Sistema por
postulación

1. Recolección de información LB (aplicación de IDS o fichas)
2. Ingreso de información LB al SNU
3. Supervisión
4. Caracterización

1. Recolección de información LS (aplicación de fichas)
2. Ingreso de información LS al SNU



¿Para que se usa la información?



Sistema de Gestión de la Inversión (SGI)

Control de Gestión y Monitoreo de Provisión de Productos Estratégicos

SIGFE

Monitoreo de cumplimiento de compromisos institucionales

Sistema Nacional de Usuarios (SNU)

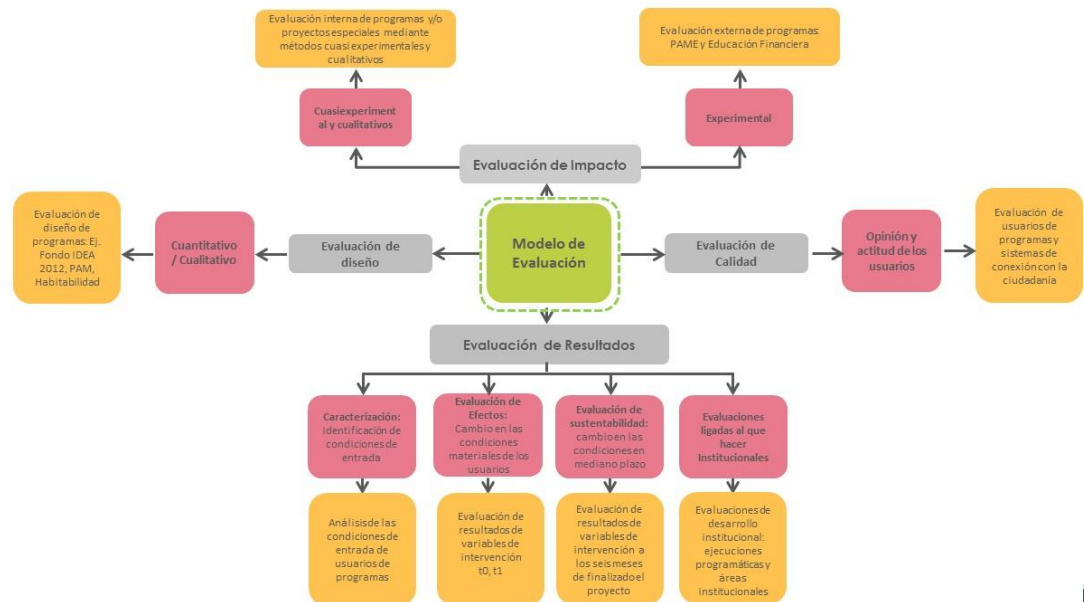
Monitoreo de Ejecución presupuestaria

Cuentas públicas
Transparencia Activa y Pasiva

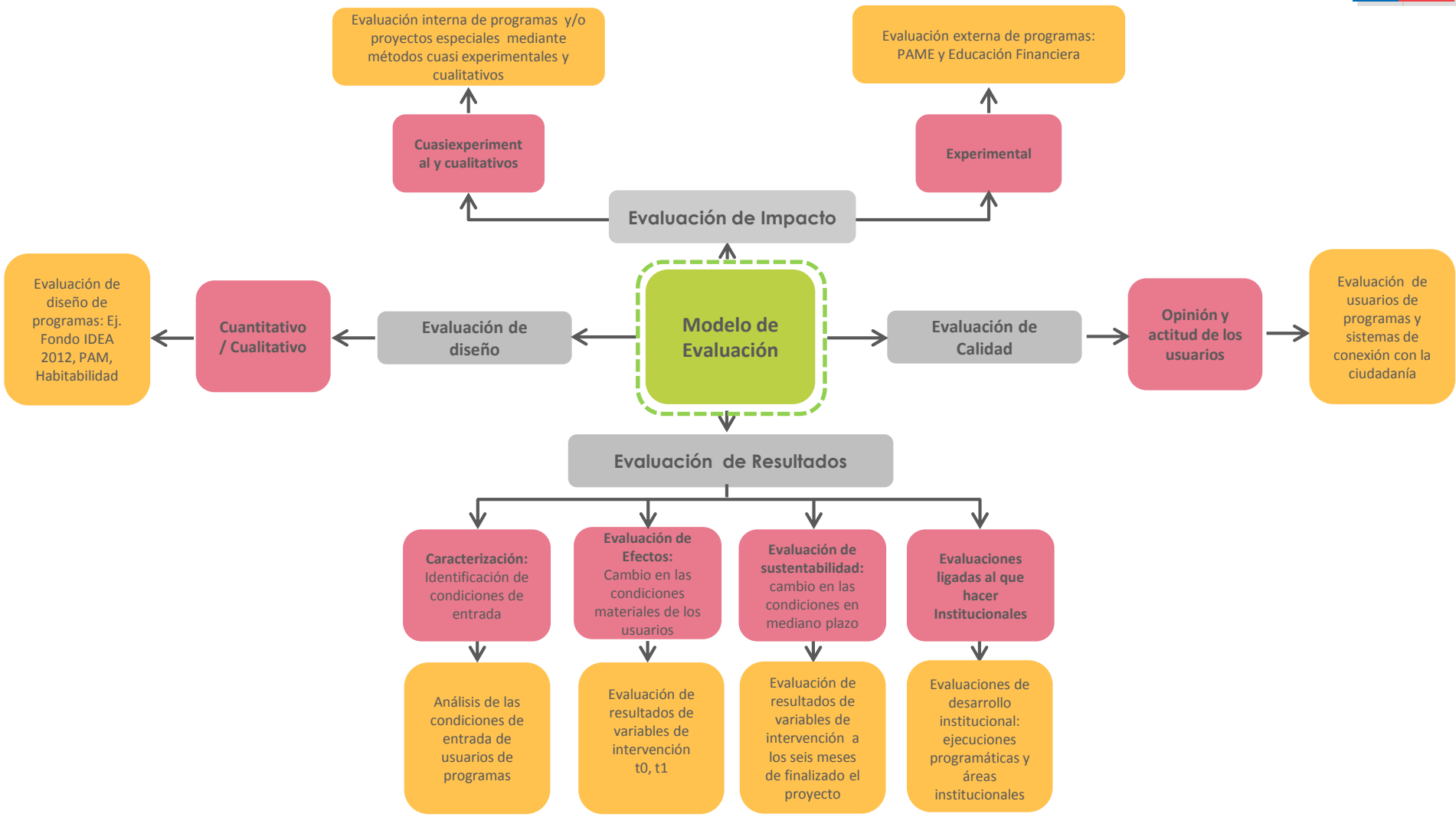
RIS

Modelo de Evaluación de Oferta

Evaluación de cumplimiento de objetivos de programas



Modelo de Evaluación de Oferta






¿Qué es el Sistema Nacional de Usuarios?


Es un sistema de **registro de información** de las personas, familias u organizaciones que participan o son beneficiarias de algún programa o proyecto FOSIS.

Importancia del registro de información

- Medición de los cambios generados por la intervención (resultados y sustentabilidad de la intervención).
- Monitoreo de la intervención.
- Focalización de oferta programática /políticas públicas.



¿Historia del SNU?



2002-2003

Se crea el SRB
(piloto en
programas PNCL y
Empleo)

**Programa
Puente**

2006

**Se cambia de
plataforma**

PAME

2009

Accesibilidad
(abuelo del SPP
y el IDS)

SPP-IDS

2013

**Se cambia de
plataforma**
(integración con
IDS)

**Listados Excel
o papel**



Registro de información al SNU



Actores involucrados

Ejecutor

- Recolectar datos de usuarios de LB y LS.
- Ingresar información al SNU.
- Rectificar y/o actualizar datos.

FOSIS Central

- Aprobar selección de beneficiarios.
- Monitorear y validar la información registrada por el ejecutor.

Definir variables de intervención (ficha).



Sistema Nacional de Usuarios



Actores involucrados

Ejecutor intermediario

 Recolecta datos de usuarios


 Ingresa información al SNU

 Rectifica y/o actualiza datos

FOSIS Regional


 Aprueba selección de usuarios

 Monitorea el registro de información
[que sea OPORTUNO y VERIDICO]

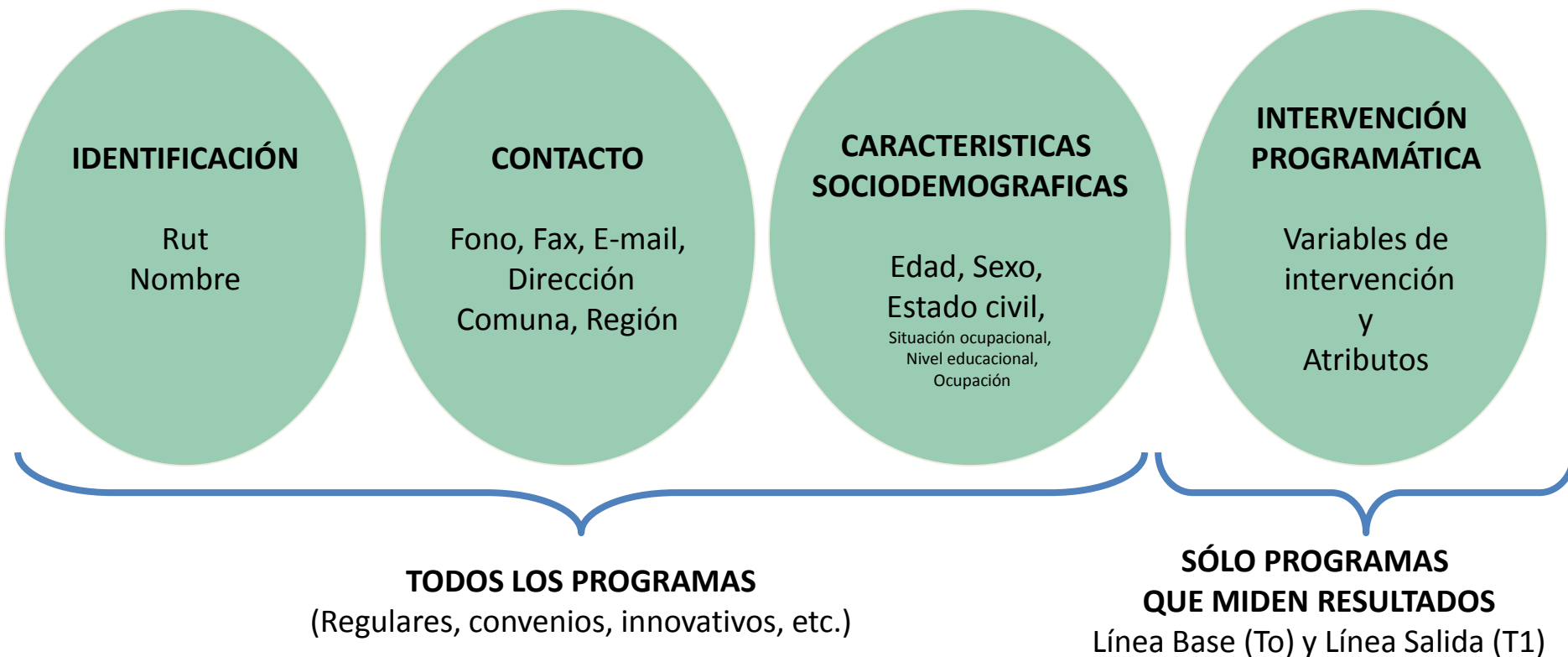
 Valida listado definitivo y características de los participantes
[cobertura propuesta (SGI) se cumpla y que su perfil sea pertinente al programa]



Registro de información al SNU



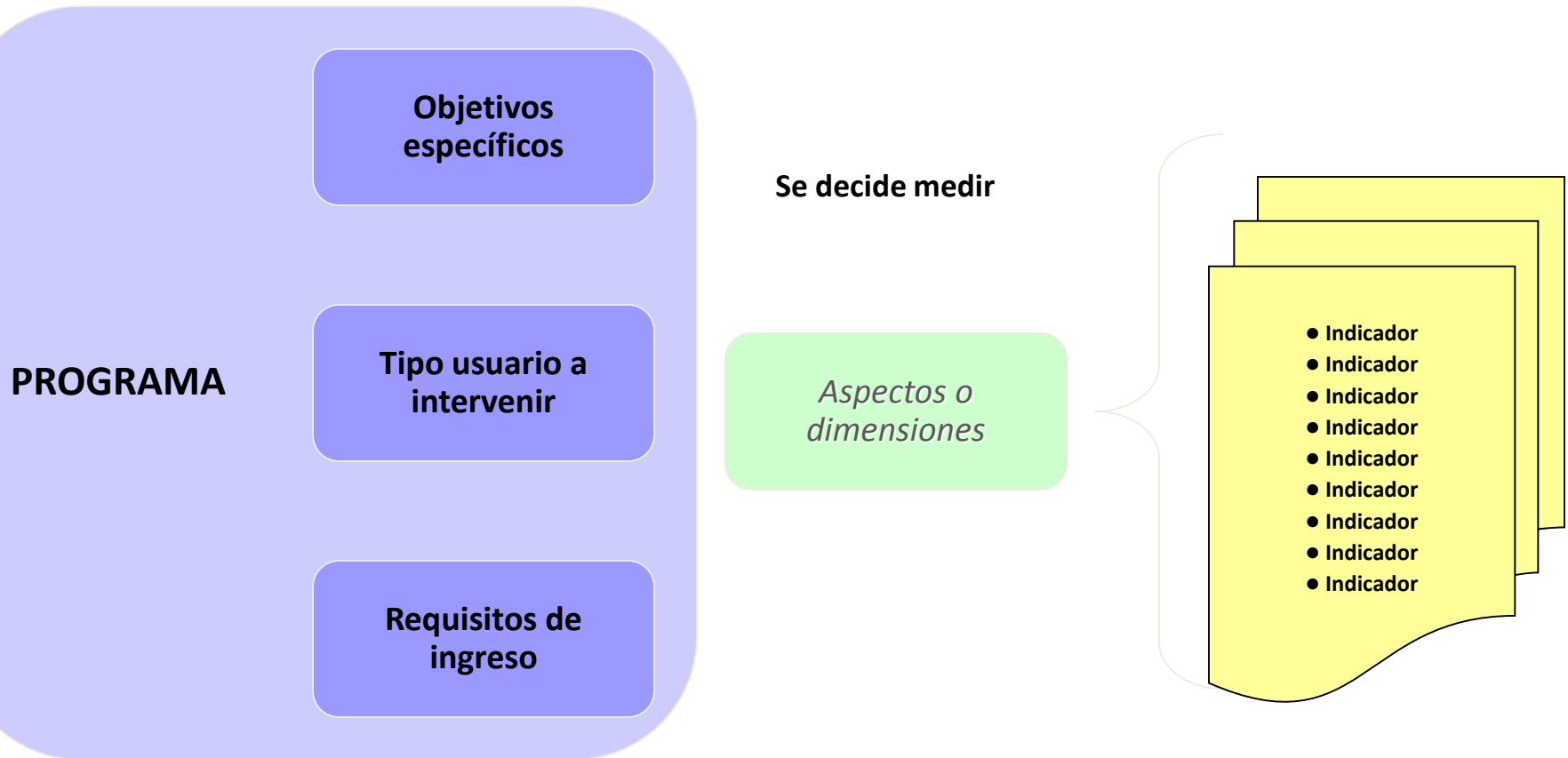
Datos de usuarios




Variables de intervención programática



Confección de indicadores



Variables de intervención programática



Confección de indicadores

ATRIBUTOS

- Características que permiten definir un **perfil** (entrada/salida)
- No necesariamente variarán durante el programa
- Se miden **una o varias** veces
- **No se busca** directamente generar cambios
- **No se relacionan directamente** con los objetivos del proyecto

VARIABLES DE INTERVENCIÓN

- Características que permiten definir un **perfil** (entrada/salida)
- Se espera que **durante y/o a consecuencia** del programa cambien
- Se miden **dos o más veces** entre el inicio y término del programa
- **Se relacionan directamente** con los objetivos del proyecto



Variables de intervención programática

Construcción de indicadores

Yo Emprendo

Objetivos
específicos

Personas

Desempleados,
Familia Puente,
mayores de edad

Se decide medir

*Condición de Pobreza
y Vulnerabilidad*

Perfil ocupacional

*Perfil unidad
económica*

Tipo de intervención

*Comportamiento
económico*

- Integrantes hogar
- Jefatura hogar
- Ingreso autónomo
- Exper. trabajo asalariado
- Situación Ocupacional
- Tiempo de desempleo
- Costos mensuales
- Ventas mensuales
- Grado formalización
- Emprendimiento financiado
- Apoyo técnico recibido
- Fecha traspaso bs y ss
- Capacidad de ahorro
- Instit a las que adeuda
- Monto endeudamiento
- Pago mensual deuda
- Comportamiento pago
- Motivo endeudamiento

Variables de intervención programática

Construcción de indicadores

Yo Emprendo
Semilla

Objetivos
específicos

Personas

Microempresarios o
unidades económicas
precarias, Familia
Punto, mayores de
edad

Se decide medir

*Condición de Pobreza
y Vulnerabilidad*

Perfil ocupacional

*Perfil unidad
económica*

*Comportamiento
económico*

- Integrantes hogar
- Jefatura hogar
- Ingreso autónomo
- Exper. trabajo asalariado
- Situación Ocupacional
- Tiempo de desempleo
- Capital
- Tipo activos
- Costos mensuales
- Ventas mensuales
- Grado formalización
- Empeñamiento financiado

- Capacidad de ahorro
- Instit a las que adeuda
- Monto endeudamiento
- Pago mensual deuda
- Comportamiento pago
- Motivo endeudamiento

Variables de intervención programática

Construcción de indicadores

Acción

**Objetivos
específicos**

**Familias,
Personas,
Organizaciones**

Se decide medir

*Fortalecimiento de la
vida en familia*

*Fortalecimiento de la
vida en comunidad*

*Fortalecimiento de
acción comunitaria*


- Involucramiento de las familias en el proceso
- Nivel de participación de la familia
- Fortalecimiento generado por la intervención
- Índice de habilitación

Usos de la información SNU para Investigar y Evaluar

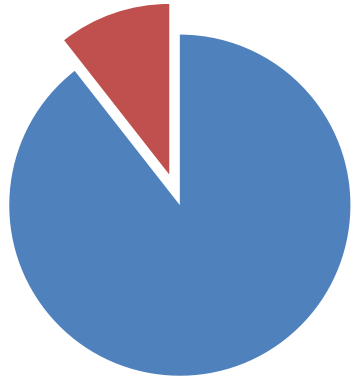


Programa Yo Emprendo

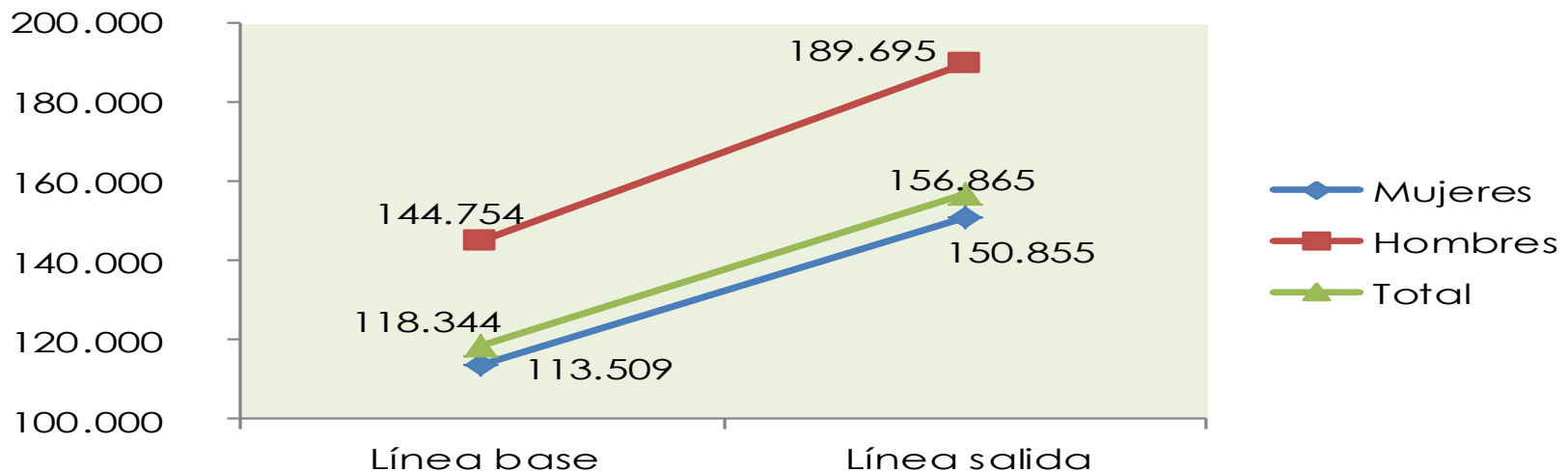
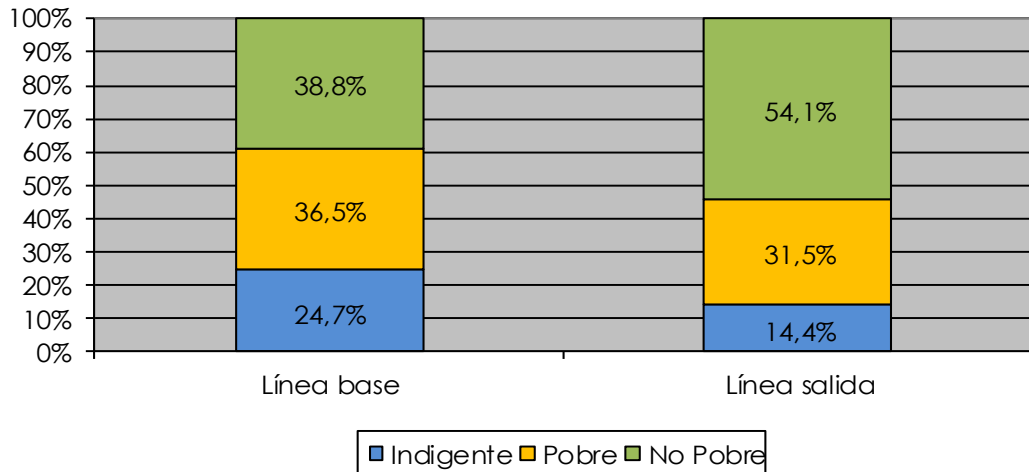
Ejemplo Resultados (t0 – t1)



Personas laboralmente activas a través de su emprendimiento

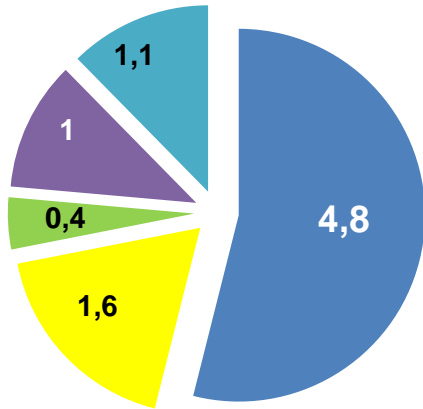


Condición de Económica

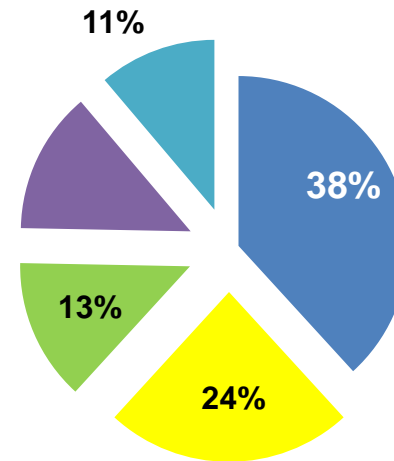


Programa Acción

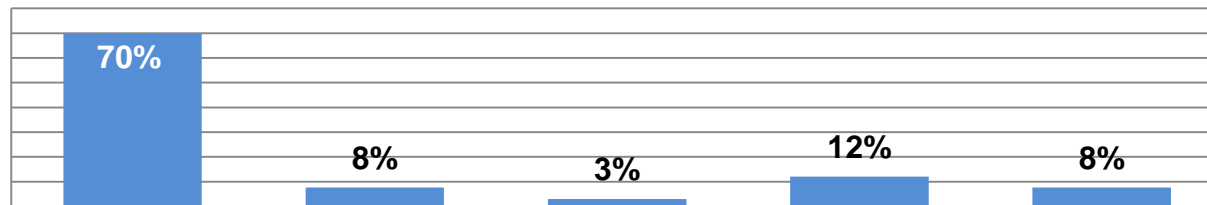
Ejemplo Resultados (t0 – t1)



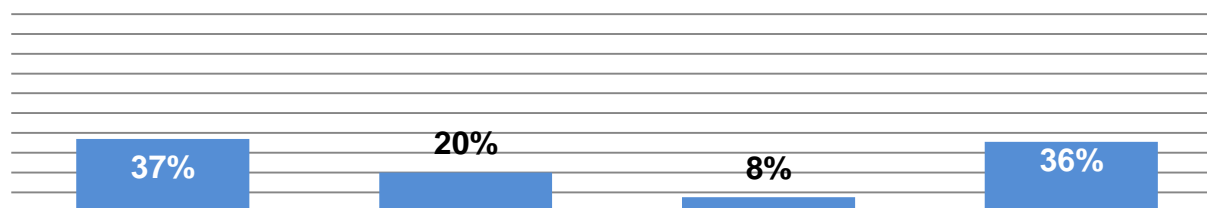
Tipo de Familia



Familias que generan redes / apoyo material



Familias que generan redes / apoyo cognitivo



Sistemas de Información FOSIS

Monitoreo y Evaluación



FOSIS
Ministerio de
Desarrollo Social

Gobierno de Chile

Ghia Gajardo Pineda
ghia.gajardo@fosis.gob.cl
Jefa Departamento de Estudios y Evaluación