


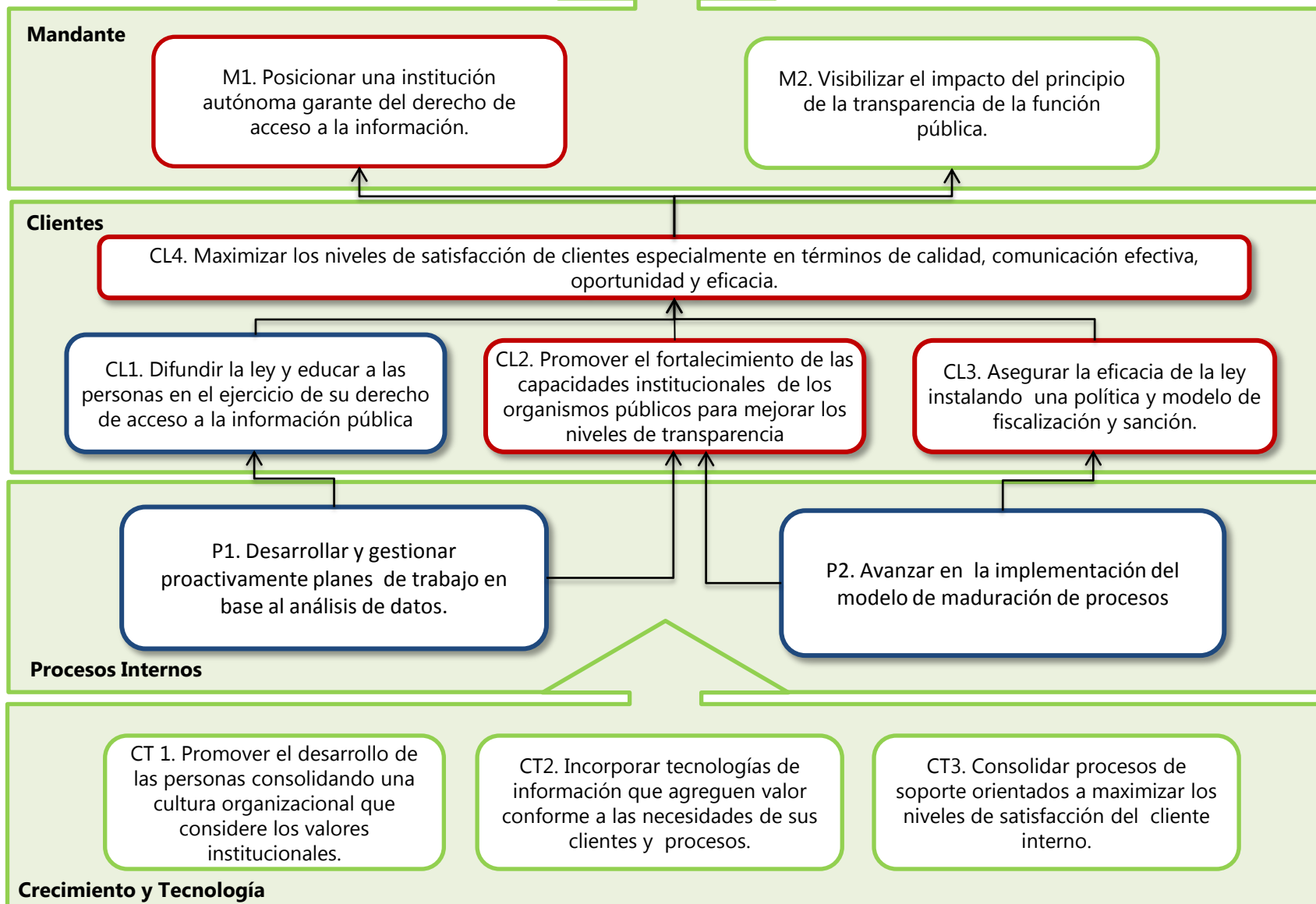
Gobierno
Transparente



Dirección de Fiscalización

Comprometidos con la Cultura de la Transparencia en Chile

Misión: Existimos para promover y cooperar en la construcción e institucionalización de una cultura de la transparencia en Chile, garantizando el derecho de acceso a la información pública de las personas.



¿QUÉ HACEMOS?



Transparencia
Activa



Derecho de
Acceso



Seguimiento de
Decisiones



2009

2010

2011

2012



FISCALIZACIÓN DAI

SEGUIMIENTO DECISIONES

FISCALIZACIÓN TA

CAPACITACIONES

HERRAMIENTAS DE FISCALIZACIÓN

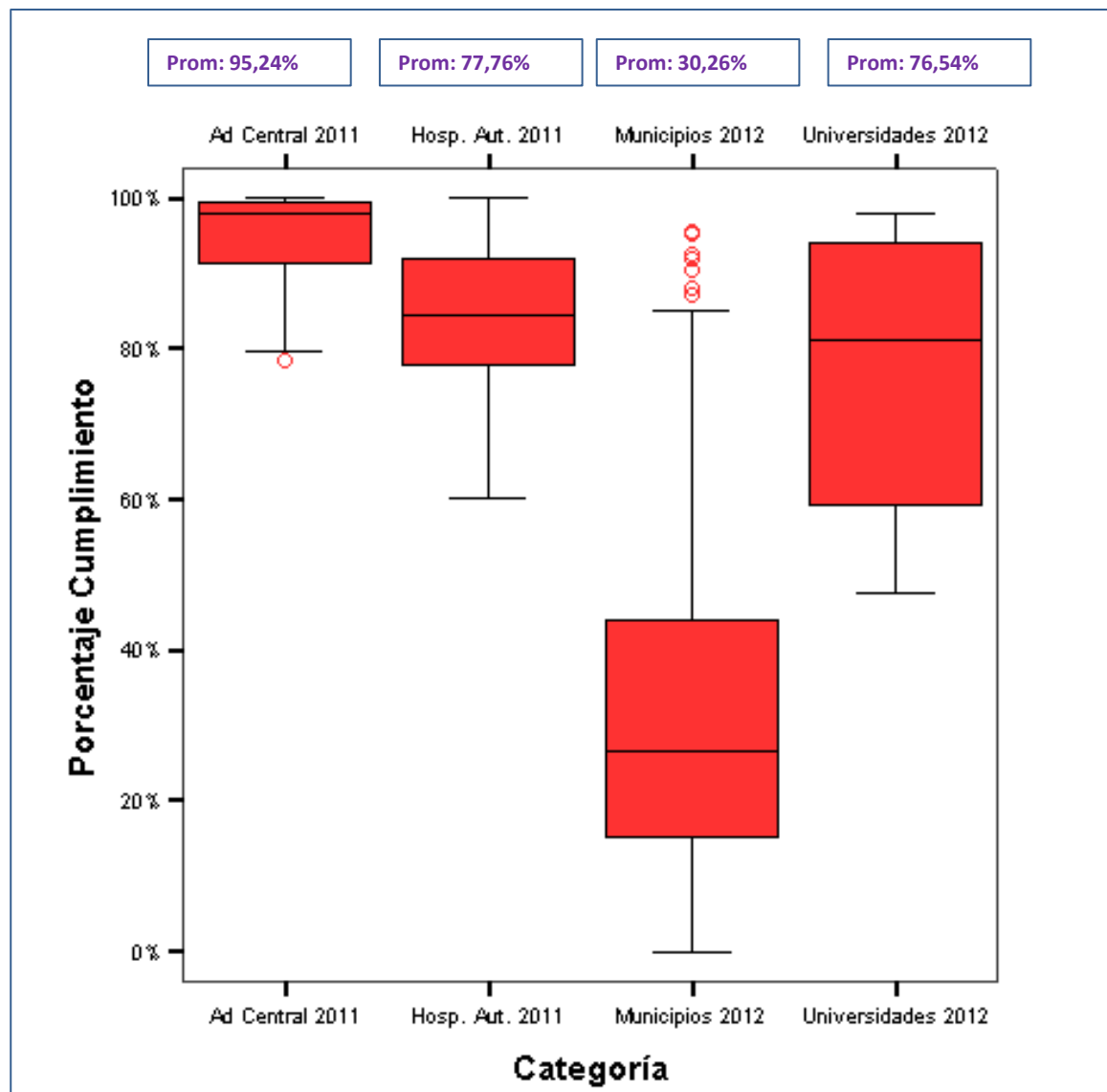


Transparencia Activa



Clasificación	Organismos	Proceso 1	Proceso 2	Proceso 3	Proceso 4
OAE	268	88,31%	93,82%	95,24%	94,83%*
Hospitales	57	77,76%	84,63%	91,12%*	-
Universidades	16	20,45%	76,54%	77,93%	-
Municipalidades	345	30,26%	-	-	-

Comparación de sectores





Transparencia Activa

Cobertura


- Corporaciones Municipales
- Empresas Públicas

Focalización y sentido ciudadano

- Lo relevante en cada segmento
- Necesidades de las personas

Nuevos Productos

- Procesos de Fiscalización Focalizados
- Ranking por Sectores y por Ítems
- Formatos Buenas Prácticas
- Promover el uso de aplicaciones y buscadores



Derecho de Acceso

PREPARACIÓN DE LA INFORMACIÓN


BARRERAS



ENTREGA DE INFORMACIÓN



PERSONAS




Derecho de Acceso



BARRERAS

PRESENCIAL	WEB
GUARDIA	SOLICITA RUT
DESCONOCIMIENTO DE EXISTENCIA OFICINA ESPECIAL	REGISTRO PREVIO
SÓLO VÍA WEB AUSENCIA DEL ENCARGADO O DE FORMULARIOS	DATOS OBLIGATORIOS: <ul style="list-style-type: none">▪ EMAIL▪ COMUNA Y REGIÓN▪ EDAD▪ SEXO▪ FECHA DE NACIMIENTO▪ TELÉFONO▪ DOMICILIO



Derecho de Acceso

Resultados fiscalización 2012
Disminución/Eliminación de barreras de Acceso

- Capacitar Funcionarios

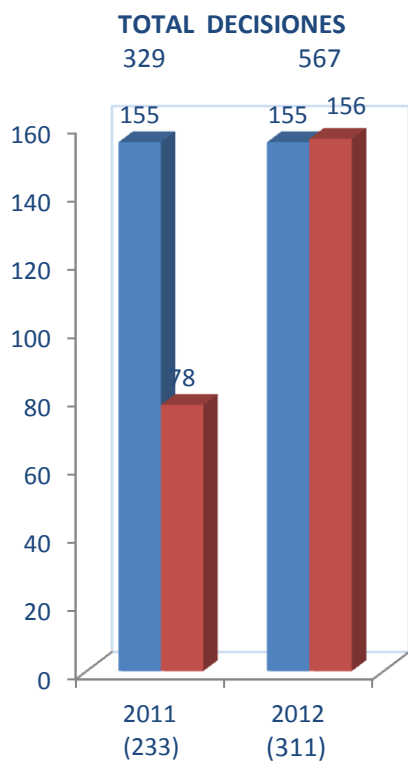
Gestión de Archivos

Aumentar cobertura

- Administración Central
- Municipios



Seguimiento de Decisiones Y Sumarios



■ Decisiones cumplidas Organismo

■ Decisiones cumplidas Gestión DF



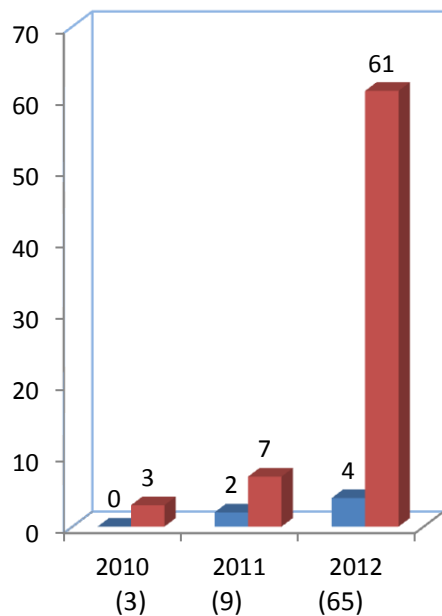
	Amparo	Reclamo	
Municipalidad	29%	8%	37%
Otro Organismo	62%	1%	63%
	91%	9%	100%

DECISIONES DESDE EL 1 DE JULIO 2011

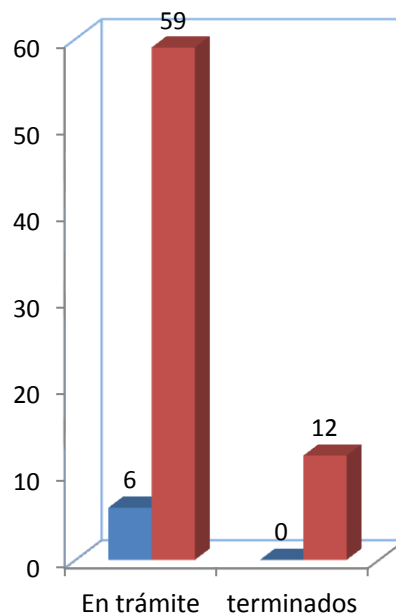


Seguimiento de Decisiones Y Sumarios

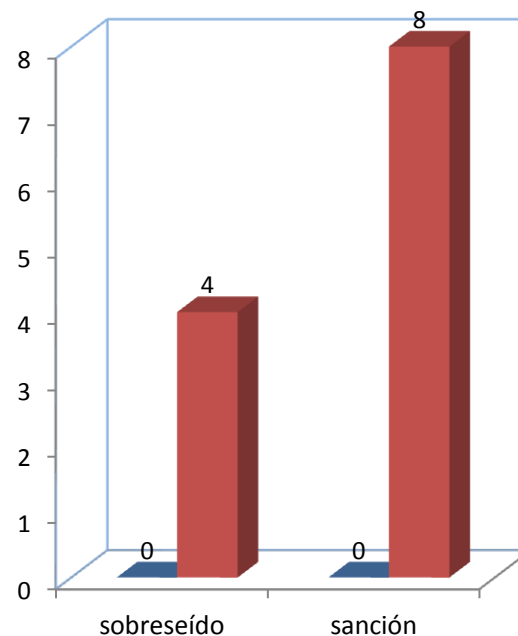
SUMARIOS



■ instrucción de sumarios OAE
■ instrucción de sumarios Municipios



■ sumarios OAE
■ sumarios Municipios



■ resultado OAE
■ resultado Municipios

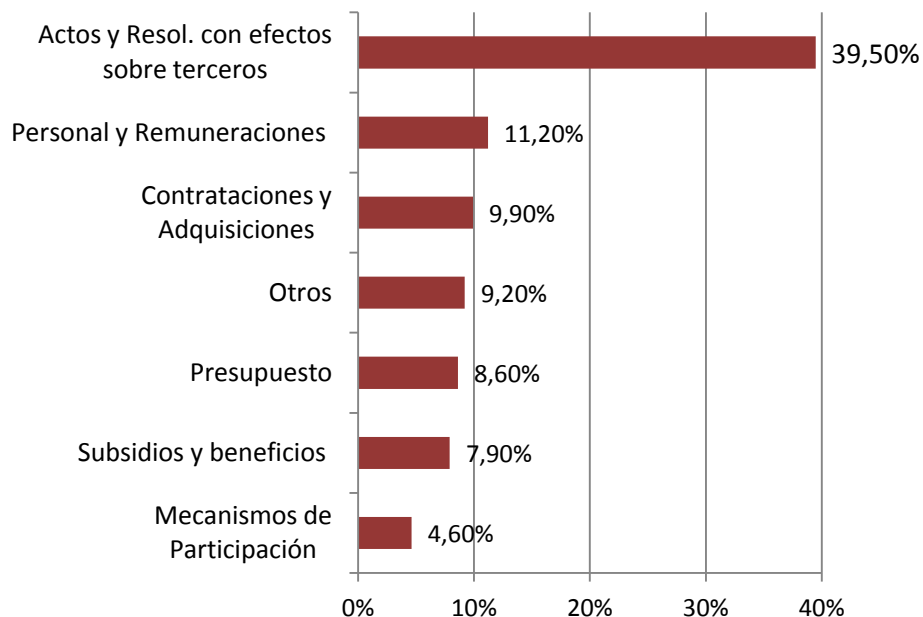
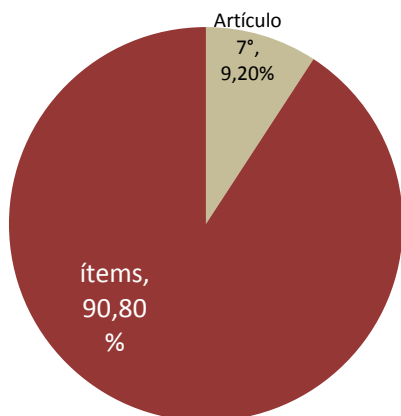
SANCIONES APLICADAS

Municipalidad de Penciahue reclamo	<ul style="list-style-type: none">• Multa 25%.• Alcaldesa y al Director de Control del municipio
Municipalidad de Ovalle Reclamo	<ul style="list-style-type: none">• Multa 20%• Alcaldesa
Municipalidad de El Carmen Reclamo	<ul style="list-style-type: none">• Multa 20%• Alcalde y al Administrador Municipal
Municipalidad de Iquique Amparo	<ul style="list-style-type: none">• Multa 20%• Alcaldesa
Municipalidad de Cochamó Reclamo/amparo	<ul style="list-style-type: none">• Multa 40%• Alcalde
Municipalidad de Independencia Amparo	<ul style="list-style-type: none">• Multa 20%• Alcalde
Municipalidad de San Fernando Reclamo	<ul style="list-style-type: none">• Multa 20%• Alcalde y al Encargado de Control
Municipalidad de Pichidegua Reclamo	<ul style="list-style-type: none">• Multa 20%• Alcalde y al Jefe del departamento de Control



Seguimiento de Decisiones Y Sumarios

ASPECTOS RECLAMADOS POR TRANSPARENCIA ACTIVA



- Permisos de edificación
- Patentes comerciales
- Sumarios
- Decretos específicos



Seguimiento de Decisiones Y Sumarios

ASPECTOS RECLAMADOS POR AMPAROS

- Información relativa a aspectos personales de los requirentes
 - **Ficha clínica**
 - **Antecedentes laborales**
 - **Sumarios**
- Emprendimientos Personales
 - **Permisos de edificación**
 - **Bases de datos (cobro extracción de basura y aseo)**
- Control social ciudadano
 - **Número de beneficios sociales y beneficiarios**
 - **Implementación de prestaciones de seguridad social**



Seguimiento de Decisiones Y Sumarios

Consolidar la Unidad

Efectuar seguimiento a todas las decisiones del CPLT

Estudiar causales de incumplimientos de decisiones

Sistematizar jurisprudencia en materia sancionatoria

NOTICIAS

« Informe final responsabiliza a dueños y
Sernageomin por derrumbe en Mina San José

Anticipan significativo aumento de alertas y
preemergencias por nueva normativa ambiental

**Transparencia Activa de la Administración Pública:
Gobiernos regionales con nota roja**

El Gore del Bío Bío es uno de los menos transparentes de Chile

categorias: Política - Local

19-01-2011

El gobierno regional del Bío Bío sacó un 66,9 por ciento de
evualuación en su gestión. Lo que pone a este organismo en el
segundo lugar de los menos transparentes, detrás de Santiago.

Publican ranking que mide cumplimiento de la Ley, ¿la Región?, Reguleque

La Intendencia de O'Higgins promedió un 89,1%, ubicándose en el noveno lugar a
nivel país y en el octavo lugar (89,5%) en la medición de los Gobiernos Regionales. El
estudio abarcó 14 temas. **LEE EL RANKING ACÁ**

Por Equipo El Rancahuaso
502 lecturas

19 de Enero, 2011 09:01

7 Comentarios

El Consejo para la Transparencia, CPLT, presentó este martes el primer
ranking de Transparencia Activa de
organismos de la administración
central del Estado, que comprendió un
total de 267 instituciones a las que se
midió su cumplimiento de la Ley 20.285
que exige publicar información
mensualmente en sus sitios
electrónicos.

En el estudio se midieron los 14 temas
que exige la ley, sumando un total de
253 materias obligatorias y 38 buenas
prácticas. El proceso contempló dos





FISCALIZACIÓN SOBRE TRANSPARENCIA ACTIVA A LOS MUNICIPIOS DEL PAÍS BORDEA EL 30% DE CUMPLIMIENTO

Municipios locales no pasan prueba de transparencia

Sólo Hualpén está dentro de los mejores, superando el 90%. La mayoría de los municipios locales están bajo el promedio, a tres años de implementarse la ley.

UTA: La mejor evaluada a nivel nacional por el Consejo para la Transparencia

Universidad de Tarapacá publicó un 99,57% de la información que le exige la ley; le siguen la Universidad de La Frontera con un 96,72% y la de La Serena con un 93,02%



Por Ada Angélica Rivas

330 Lecturas

22 de Junio, 2012 09:06

[Comentar](#)

La Universidad de Tarapacá fue la universidad mejor evaluada por el Consejo para la Transparencia en el tercer proceso de fiscalización en Transparencia Activa a las universidades estatales, efectuado entre el 17 y el 24 de mayo del presente año. En este periodo se revisó la información publicada por las 16 universidades estatales en sus sitios web, consistente en variada información que incluye desde su organización hasta presupuestos y remuneraciones de los integrantes de las universidades.



UBB cae casi diez puntos tras fiscalización de transparencia

Virginia
cristian

Héctor Gaete, aseguró que el resultado se debe a una diferencia de criterios estructurales sobre la presentación de los datos entre la institución y el Consejo para Transparencia.



www.consejotransparencia.cl